

Prävention des Zervixkarzinoms & PAP-Nomenklaturen

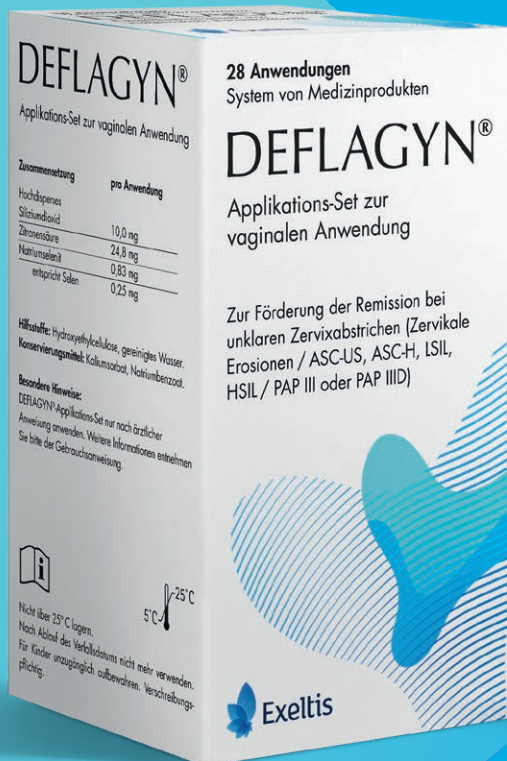
Ein Service von DeflaGyn®

NEU

Jetzt mit verbessertem und wiederverwendbarem Applikator

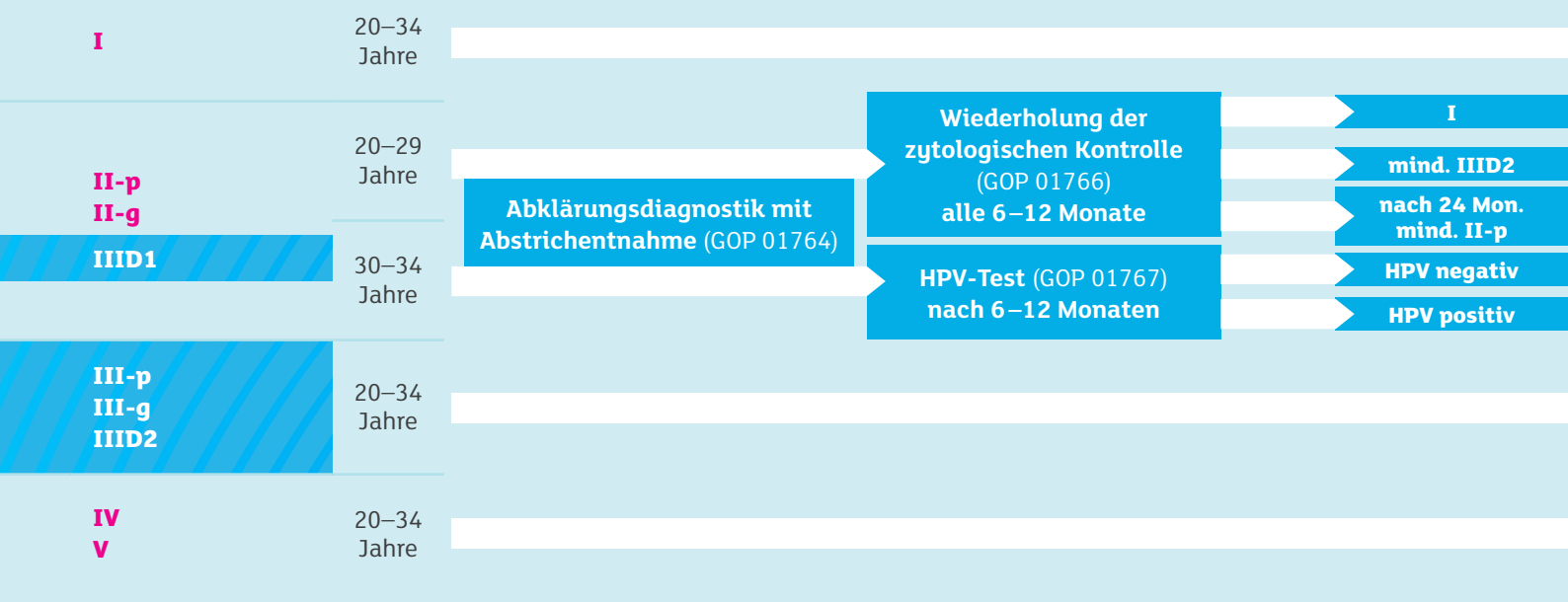


Leichtere Handhabung und nachhaltigere Anwendung

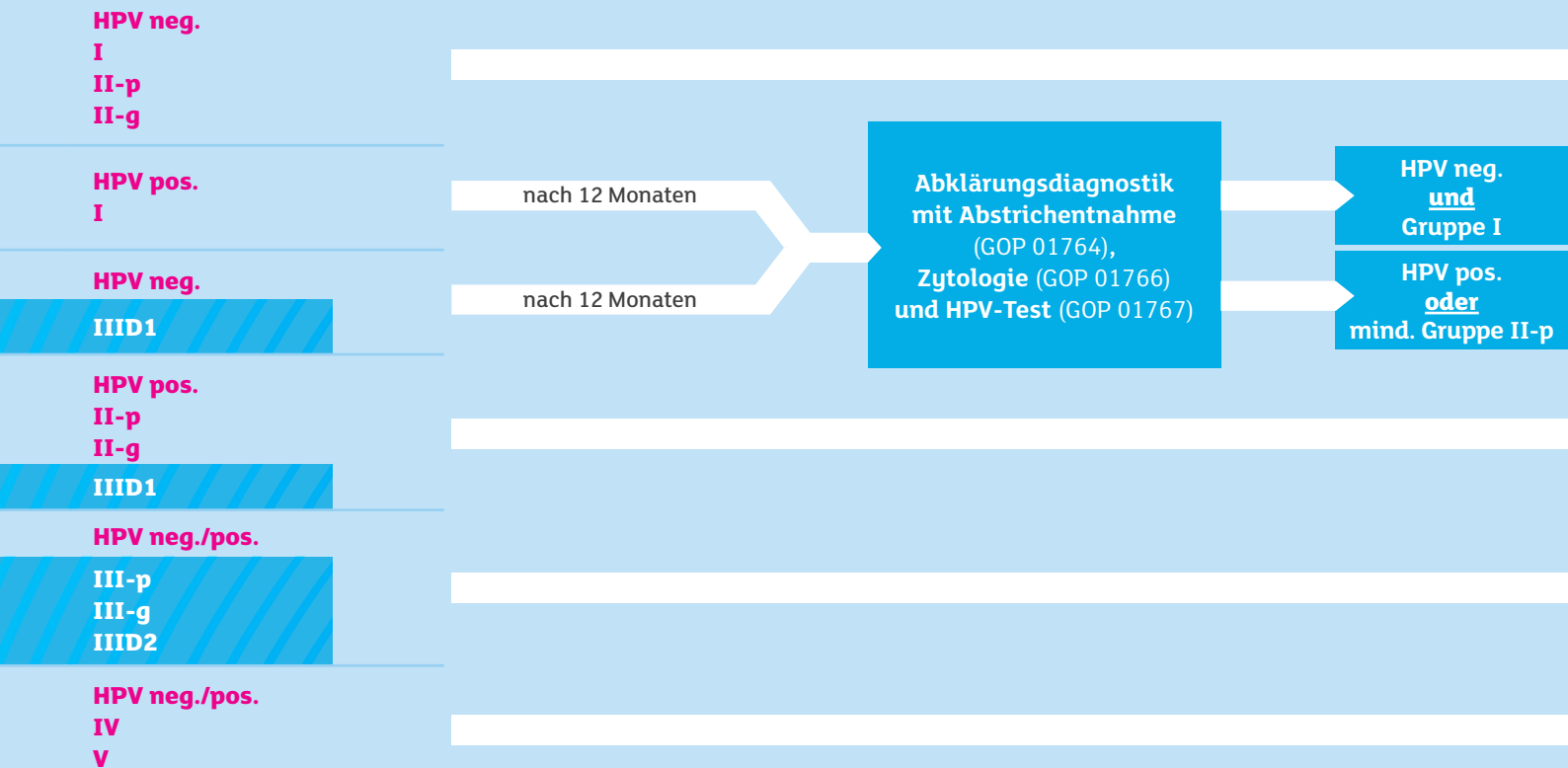


Prävention des Zervixkarzinoms¹

Frauen im Alter von 20 bis 34 Jahren (jährliche Zytologie)



Frauen ab dem Alter von 35 Jahren (dreijährliche Co-Testung: Zytologie + HPV-Test)



DeflaGyn® fördert die Remission bei unklaren bzw. dysplastischen Zervixabstrichen

➤ Mehr Informationen auf deflagyn.de



Jährliches Primärscreening

Klinische Untersuchung und Abstrichentnahme (GOP 01761)

Zytologie (GOP 01762)

innerhalb von 3 Monaten

innerhalb von 3 Monaten

innerhalb von 3 Monaten

innerhalb von 3 Monaten

unverzüglich

Dreijährliche Ko-Testung

Klinische Untersuchung und Abstrichentnahme (GOP 01761)

Zytologie (GOP 01762) und HPV-Test (GOP 01763)

innerhalb von 3 Monaten

innerhalb von 3 Monaten

innerhalb von 3 Monaten

unverzüglich

Abklärungs-
kolposkopie
(GOP 01765)

Histologie bei
Kolposkopie
(GOP 01768)

DEFLAGYN® Applikations-Set zur vaginalen Anwendung

System von Medizinprodukten zur Förderung der Remission bei unklaren Zervixabstrichen (Zervikale Erosionen / ASC-US, ASC-H, LSIL, HSIL / PAP III oder PAP IIID).
 Abgekürzte Verschreibungsinformation für DEFLAGYN® Applikations-Set (Vaginalgel + Applikatoren) - bitte konsultieren Sie v. d. Verschreibung die vollständige Gebrauchsanweisung, Verschreibungspflichtig.
 Zus.: 5 ml Vaginalgel (entsp. 1 Anwendung) enth.: 10,0 mg hochdisperses Siliziumdioxid, 24,8 mg Zitronensäure, 0,83 mg Natriumselenit (entsp. 0,25 mg Selen).
 sonst. Bestandt.: Hydroxyethylcellulose, gereinigtes Wasser, Kaliumsorbat, Natriumbenzoat.
 Anwend.: Zur Förderung der Remission bei unkl. Zervixabstr. (Zervikale Erosionen / ASC-US, ASC-H, LSIL, HSIL / PAP III oder PAP IIID).
 Gegenanz.: Bekannt. Überempfindl. gg. einen d. Inhaltsstoffe, gleichzeitig. Anwend. von Prod. die in d. Vagina verbl. (z.B. Vaginalringe).
 Nebenw.: selten: Brennen od. Jucken. Bes. Hinw.: Intravag. Behandl. (therapeut. / reinig. / verhüt.) sollten frühest. 2 St. nach d. Anwend. von DEFLAGYN® durchgef. werden.
 Warnhinw.: Vor Gebrauch Flasche gut schütteln. Nicht über 25°C lagern. Nach Ablauf des Verfallsdatums nicht mehr verwenden. Für Kinder unzugängl. aufbewahren. Vertrieb: Exeltis Germany GmbH, Adalprostraße 84, 85737 Ismaning, Tel.: +49 89 4520529-0. Stand: Oktober 2019



PAP-Nomenklaturen

Gruppe	Münchener Nomenklatur III (Erwartungswert für CIN)	Korrelat im Bethesda-System
0	Unzureichendes Material » Abstrichwiederholung	Unsatisfactory for evaluation
I	Unauffällige und unverdächtige Befunde » Abstrich im Vorsorgeintervall	NILM (negative for intraepithelial lesion or malignancy)
II-a	Unauffällige Befunde bei auffälliger Anamnese » ggf. zytologische Kontrolle wegen auffälliger Anamnese (zytologischer/histologischer/kolposkopischer/klinischer Befund)	NILM
II	Befunde mit eingeschränkt protektivem Wert	
II-p	Plattenepithelzellen mit geringergradigen Kernveränderungen als bei CIN 1 (cervical intraepithelial neoplasia), auch mit koilozytärem Zytoplasma/Parakeratose » ggf. zytologische Kontrolle unter Berücksichtigung von Anamnese und klinischem Befund (evtl. nach Entzündungsbehandlung und/oder hormoneller Aufhellung; in besonderen Fällen additive Methoden und/oder Kolposkopie)	ASC-US (atypical squamous cells of undetermined significance)
II-g	Zervikale Drüsenzellen mit Anomalien, die über das Spektrum reaktiver Veränderungen hinausreichen » ggf. zytologische Kontrolle in Abhängigkeit von Anamnese und klinischem Befund (evtl. nach Entzündungsbehandlung; in besonderen Fällen additive Methoden und/oder Kolposkopie)	AGC endocervical NOS (atypical glandular/endocervical cells not otherwise specified)
II-e	Endometriumzellen bei Frauen > 40. Lebensjahr in der zweiten Zyklushälfte » Klinische Kontrolle unter Berücksichtigung von Anamnese und klinischem Befund	Endometrial cells
III	Unklare bzw. zweifelhafte Befunde	
III-p	CIN 2/CIN 3/Plattenepithelkarzinom nicht auszuschließen » Differentialkolposkopie, ggf. additive Methoden, evtl. kurzfristige zytologische Kontrolle nach Entzündungsbehandlung und/oder hormoneller Aufhellung	ASC-H (atypical squamous cells cannot exclude HSIL)
III-g	Ausgeprägte Atypien des Drüsenepithels, Adenocarcinoma in situ/invasives Adenokarzinom nicht auszuschließen » Differentialkolposkopie, ggf. additive Methoden	AGC endocervical favor neoplastic
III-e	Abnorme endometriale Zellen (insbesondere postmenopausal) » Weiterführende klinische Diagnostik, ggf. mit histologischer Klärung	AGC endometrial
III-x	Zweifelhafte Drüsenzellen ungewissen Ursprungs » Weiterführende Diagnostik (zum Beispiel fraktionierte Abrasio; ggf. additive Methoden/Differentialkolposkopie)	AGC favor neoplastic
IIID	Dysplasiebefunde mit größerer Regressionsneigung	
IIID1	Zellbild einer leichten Dysplasie analog CIN 1 » Zytologische Kontrolle in sechs Monaten, bei Persistenz > ein Jahr: ggf. additive Methoden/Differentialkolposkopie	LSIL (low grade squamous intraepithelial lesion)
IIID2	Zellbild einer mäßigen Dysplasie analog CIN 2 » Zytologische Kontrolle in drei Monaten, bei Persistenz > sechs Monate: Differentialkolposkopie, ggf. additive Methoden	HSIL (high grade squamous intraepithelial lesion)
IV	Unmittelbare Vorstadien des Zervixkarzinoms » Differentialkolposkopie und Therapie	
IVa-p	Zellbild einer schweren Dysplasie/eines Carcinoma in situ analog CIN 3	HSIL
IVa-g	Zellbild eines Adenocarcinoma in situ	AIS (adenocarcinoma in situ)
IVb-p	Zellbild einer CIN 3, Invasion nicht auszuschließen	HSIL with features suspicious for invasion
IVb-g	Zellbild eines Adenocarcinoma in situ, Invasion nicht auszuschließen	AIS with features suspicious for invasion
V	Malignome » Weiterführende Diagnostik mit Histologie und Therapie	
V-p	Plattenepithelkarzinom	Squamous cell carcinoma
V-g	Endozervikales Adenokarzinom	Endocervical adenocarcinoma
V-e	Endometriales Adenokarzinom	Endometrial adenocarcinoma
V-x	Andere Malignome, auch unklaren Ursprungs	Other malignant neoplasms

DeflaGyn®-indiziert



exeltis.de/deflagyn

Exeltis Germany GmbH | Adalperstr. 84 | 85737 Ismaning
exeltis.de

